







How to Get Your Test Results



1. Go to: www.accureference.com
2. Click: **PATIENT PORTAL** 
3. Select: 
View Results
Click Here
4. Select: [I do not have an access code](#)
5. Enter: First name, Last name, Date of Birth
6. Enter email address **OR** phone number
7. Click on: 
Request Access Code
8. Access code will be sent to your email or phone number
9. Log in with your Access Code, First Name, Last Name, and Date of Birth to get your results
10. If you do not have internet, you will get a call from 520-724-7147 within 3-5 days of your test

Como obtener los resultados de su prueba



1. Ir a: www.accureference.com
2. Hacer clic: **PATIENT PORTAL** 
3. Seleccionar: 
Click Here
4. Seleccionar: [I do not have an access code](#)
5. Ingrese: Primer nombre, Apellido, Fecha de nacimiento
6. Ingrese su correo electrónico numero de teléfono
7. Hacer clic en: 
Request Access Code
8. El código de acceso se enviara a su correo electrónico o numero de teléfono
9. Inicie sesión con su código de acceso, primer nombre, apellido, y fecha de nacimiento para obtener sus resultados
10. Si usted no tiene Internet, recibirá una llamada del 520-724-7147 dentro de 3 a 5 días posteriores a su prueba