

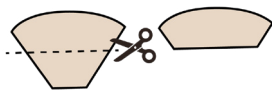
Mascarilla con pañuelo (método sin costuras)

Materiales

- Pañuelo (tela cuadrada de algodón de 20" x 20" aproximadamente)
- Filtro de café
- Bandas elásticas (o sujetadores para el cabello)
- Tijera (si cortará su propia tela)

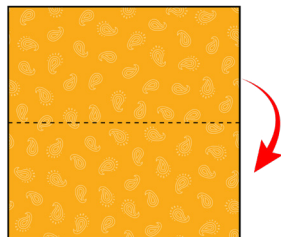
Tutorial

1.




cortar el filtro de café

2.



3.



Doblar el filtro en el centro de la bandana doblada.


Doblar parte de arriba hacia abajo. Doblar parte de abajo hacia arriba.

4.



Colocar bandas elásticas o cintas elásticas para el cabello a 6 pulgadas de distancia la una de la otra.

5.



Doblar las costuras hacia el centro y colocar un extremo dentro del otro.

6.



7.

