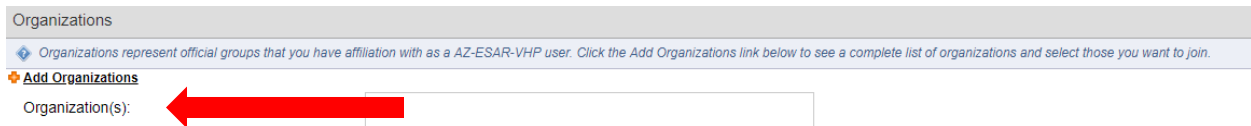


## Cómo seleccionar Team Students Assist America (SAA) como su organización en ESAR-VHP

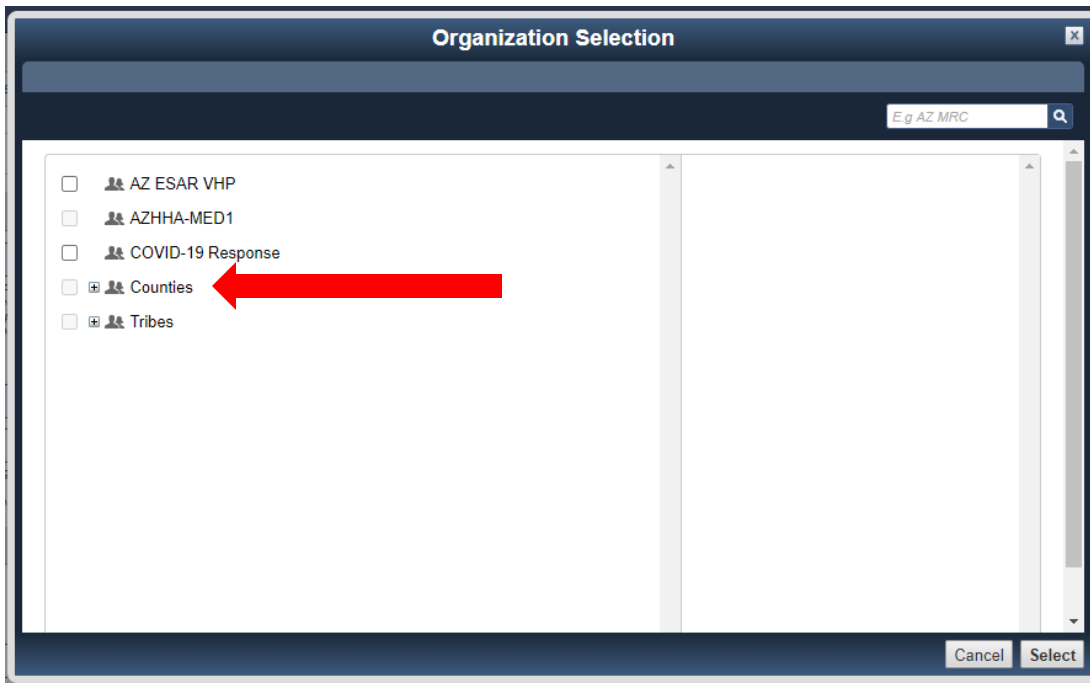
1. Visite <https://esar-vhp.health.azdhs.gov/>. Haga clic en el botón "Register Now" (registrar ahora) para inscribirse en ESAR-VHP.



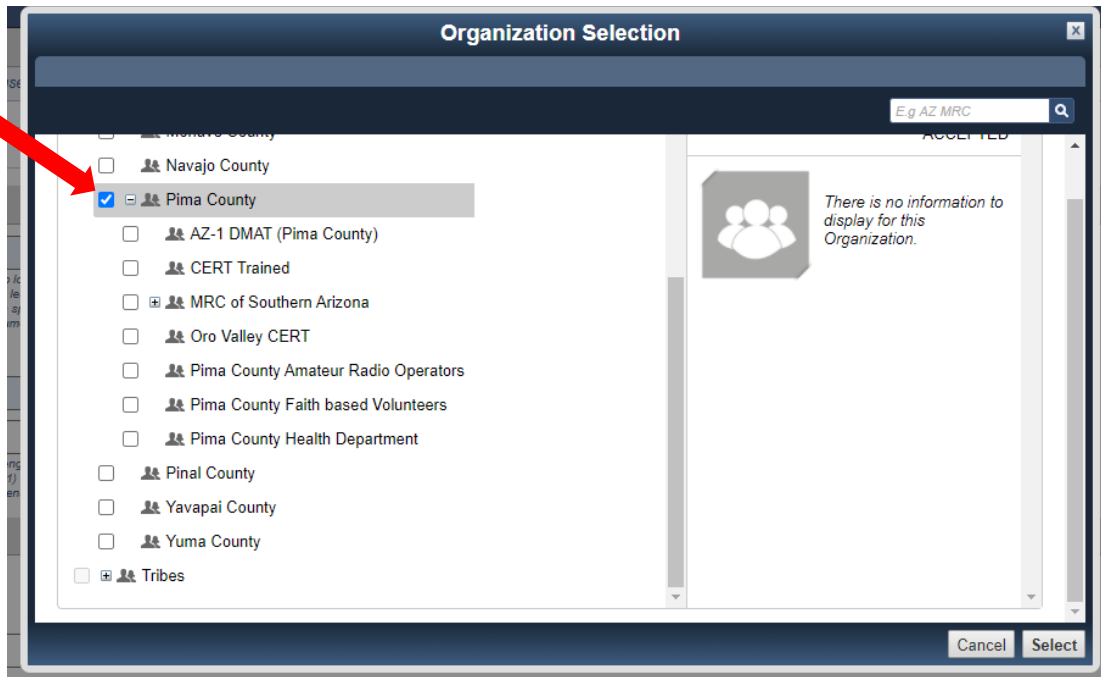
2. Una vez en el formulario de registro, el primer campo será para seleccionar las organizaciones a las que desea unirse. Haga clic en "Add Organizations" (agregar organizaciones) en la esquina superior izquierda de la sección.



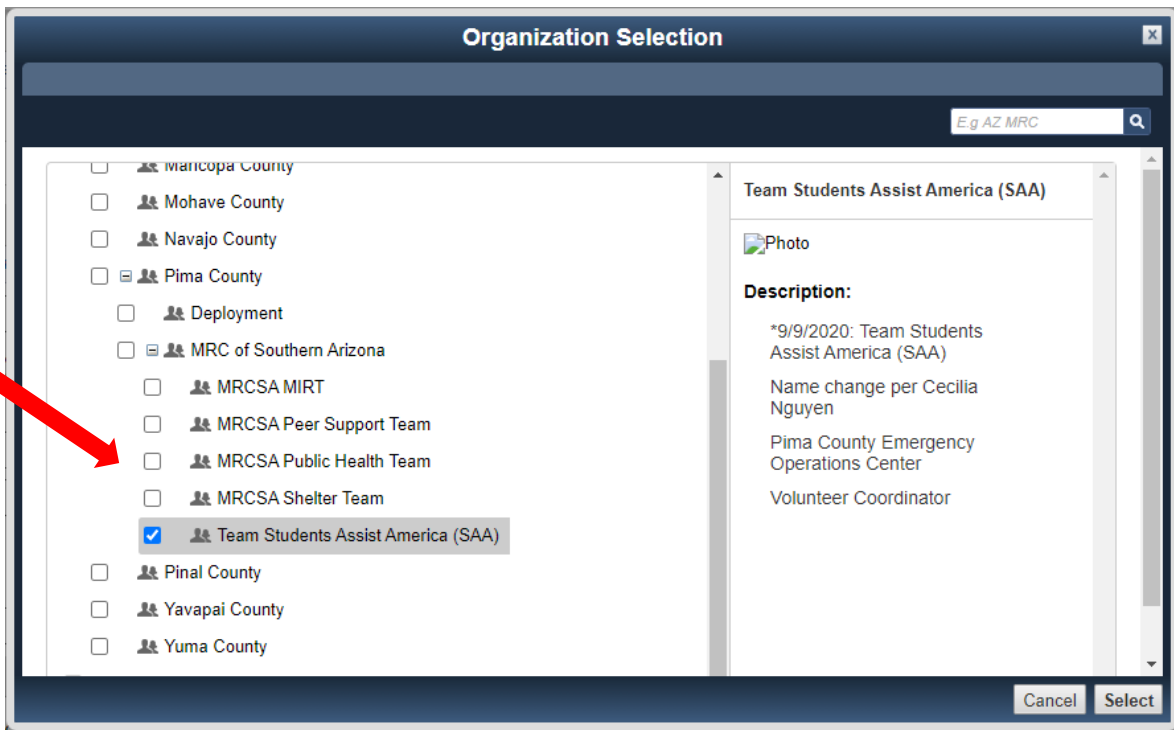
3. Aparecerá una ventana emergente con una lista completa de organizaciones. Haga clic en el icono (+) para expandir la lista debajo de "Counties" (condados).



4. Seleccione la casilla de verificación junto a "Pima County" (Condado Pima). Luego, haga clic en el ícono (+) para expandir la lista debajo de "Pima County"



- Haga clic en el icono (+) junto a “MRC of Southern Arizona”, busque “Team Students Assist American (SAA)” y seleccione la casilla de verificación junto a él.



- Haga clic en "Select" (seleccionar) en la esquina inferior derecha y complete los pasos restantes del formulario de registro.